

ИНСТРУКЦИЯ ПО ОПЛАТЕ ТУРОПЕРАТОРОВ

Инструкция по оплате туроператоров

1. О компании	3
2. Оплата туристических операторов	4
TUI	5
PEGAS Touristik	6
Coral Travel	8
Библио Глобус	10
ПАКС	12
Polar Tour	14
Южный крест	16
Space Travel	18
Русский экспресс	19
DSBW-Tours	21
Sunmar	23
Лабиринт	25
Южел-Тревел	27
3. Пользование PIN-кодами/сдачей	29
4. Контактная информация	29

1. О компании

Мультипроцессинг "КИТ" - это группа компаний, занимающаяся развитием платежных сервисов на территории РФ и зарубежья.

Программный комплекс компании позволяет организовывать прием платежей в пользу более чем 2000 провайдеров с помощью платежного терминала, персонального компьютера, POS-терминала, мобильного телефона/смартфона/КПК или через XML-протокол.

На текущий момент под брендом Мультипроцессинга "КИТ" работает около 10000 точек по приему платежей на территории Российской Федерации и Республики Казахстан.

В системе Мультипроцессинга "КИТ" представлена уникальная возможность оплаты более чем 100 туристических операторов. Мы позволяем производить оплату в пользу любого туристического оператора, представленного в любой из следующих систем: Contact, Rapida, Лидер. Также мы заключили договора с некоторыми операторами, не представленными в этих системах. Общая схема работы нашего процессинга представлена на рисунке ниже.



2. Оплата туристических операторов

1. Зайдите в меню «Туристические операторы»

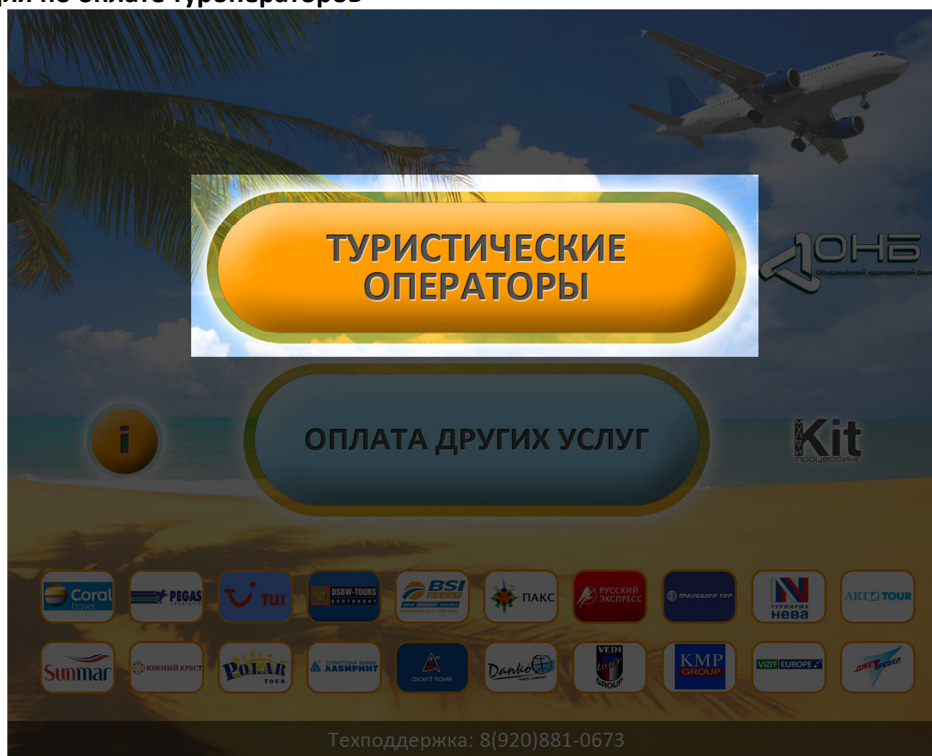


Рис. 1.

Выбирайте из списка нужного оператора. Далее рассмотрим на конкретных примерах, как оплачивать наиболее популярные туроператоры через терминалы.

Внимание! | Срок зачисления денежных средств обычно не превышает 40 минут.
Комиссия за прием платежей в пользу туроператоров составляет 0%, за исключением Pegas Touristik и Библио Глобус.

TUI

1. В списке провайдеров найдите «TUI»;

Инструкция по оплате туроператоров

The screenshot shows a payment form for TUI. On the left is the TUI logo and a question mark icon with the text 'Инструкция по оплате'. The form fields are as follows:

Контактный телефон	8 (910) 910-00-00
Номер брони	BB12345CCC
Сумма (с точностью до копеек)	50000 руб. 00 коп.
Фамилия	ИВАНОВ
Имя	ИВАН
Отчество	ИВАНОВИЧ
Пин код	
Начисление сдачи	<input type="radio"/> На мобильный телефон <input checked="" type="radio"/> PIN-код

At the bottom, there are three buttons: 'НАЗАД' (red), 'В МЕНЮ' (green), and 'ВПЕРЕД' (red).

Рис. 2. Форма для оплаты TUI.

2. Заполните появившуюся форму (рис. 2), обращая внимание на следующие правила:
 - Контактный телефон вводится тот, на который зачисляется сдача с платежа (более подробную информацию см. в разделе «*Пользование PIN-кодами/сдачей*»);
 - Номер брони состоит из **10 символов**: 3 буквы, 5 цифр, 1 буква, 1 символ (цифра или буква) - все буквы заглавные латинские, например: *BBB12345CC*.
 - Сумма – сумма путевки. Вводится с точностью до копеек;
 - Ф.И.О. вводятся либо туриста, либо владельца туристического агентства.
 - Поле «ПИН код» заполняется, если есть PIN-код (более подробную информацию см. в разделе «*Пользование PIN-кодами/сдачей*»);
3. После того, как все необходимые данные на форме были введены, нажимайте кнопку «ВПЕРЕД»;
4. Далее появится окно подтверждения введенных данных;
5. После сверки данных – «ВПЕРЕД». Вы попадете на экран ввода денег, где Вы внесете необходимую сумму. Нажимайте «ВПЕРЕД». На этом оплата «TUI» завершена.

Внимание! Срок зачисления денежных средств происходит в течение 30-40 минут.

PEGAS Touristik

1. В списке провайдеров найдите «PEGAS»;

Инструкция по оплате
Внимание! Для платежей
свыше
15 т.р. необходимо
заполнение
доп.полей, см. ИНСТРУКЦИЮ

Контактный телефон: 8 (920) 881-06-73

Номер брони: 1234567

Сумма (с точностью до копеек): 50000 РУБ. 00 КОП.

Фамилия (на английском из загранпаспорта): IVANOV

Имя (на английском из загранпаспорта): IVAN

Номер загранпаспорта (без серии - 7 цифр): 1234567

Адрес платяльщика (например, г. Москва, ул. Известная, д.4, кв. 12): Г. МОСКВА, УЛ. ИЗВЕСТНАЯ, Д.4, КВ. 12

Документ платяльщика
Тип документа, серия/номер: Паспорт гражданина, серия/номер 1234567890

Кем выдан документ (с кодом подразделения): УФМС Г.МОСКВЫ, дата выдачи 01.01.1900

Пин код

Начисление сдачи
 На мобильный телефон
 PIN-код

1 2 3
4 5 6
7 8 9
СТЕРЕТЬ 0 СБРОС

НАЗАД В МЕНЮ ВПЕРЕД

Рис. 3. Форма для оплаты PEGAS Touristik.

2. Заполните появившуюся форму (рис. 3), обращая внимание на следующие правила:

- Контактный телефон вводится тот, на который зачисляется сдача с платежа (более подробную информацию см. в разделе «Пользование PIN-кодами/сдачей»);
- Номер брони должен состоять из **7 цифр**;
- Сумма **обязательно** должна быть введена **с точностью до копеек** по курсу доллара на день оплаты;

Внимание!

Если требуется внести предоплату, то она **ОБЯЗАТЕЛЬНО** должна быть **НЕ МЕНЕЕ**, чем 25% от суммы путевки.

- Фамилия и имя вводятся из **загранпаспорта туриста**, строго **латинскими буквами**;
- Номер загранпаспорта вводится **без серии**, только **7-значный номер**;
- Адрес отправителя **обязательно** вводить **кириллицей** и **полностью**: **Г. МОСКВА, УЛ. ЛЕНИНА, Д.1, КВ.1** (см. рис. 3).

Инструкция по оплате туроператоров

Внимание! | Если сумма путевки превышает 15 000 руб., то необходимо еще заполнить дополнительные поля.

- Документ плательщика: выбирается либо *Паспорт гражданина РФ*, либо *Общегражданский заграничный паспорт*;
 - Серия, номер паспорта: вводится последовательно без пробелов;
 - Кем выдан документ;
 - Дата выдачи документа;
 - Поле «ПИН код» заполняется, если есть PIN-код (более подробную информацию см. в разделе «*Пользование PIN-кодами/сдачей*»);
3. После того, как все необходимые данные на форме были введены, нажимайте кнопку «ВПЕРЕД»;
4. Далее появится окно подтверждения введенных данных

Внимание! | Подтверждение оплаты производится в режиме *on-line*, т.е. на экране высвечиваются вся информация о путевке, при условии, что все данные введены верно.

Срок зачисления денежных средств происходит в течение нескольких минут.

НИ В КОЕМ СЛУЧАЕ НЕЛЬЗЯ ПЕРЕПЛАЧИВАТЬ ПЛАТЕЖ, иначе платеж не пройдет

5. После сверки данных – «ВПЕРЕД». Вы попадете на экран ввода денег, где Вы введете необходимую сумму. Нажимайте «ВПЕРЕД». На этом оплата «PEGAS Touristik» завершена.

Coral Travel

1. В списке провайдеров найдите «Coral Travel»;

Ваш платеж будет проведен в режиме онлайн

Контактный телефон	8 (920) 881-06-73
Номер брони	1808465
Бронь услуги	Турпакет
Сумма (необязательно)	50000
Фамилия	ИВАНОВ
Имя	ИВАН
Отчество	ИВАНОВИЧ
Пин код	
Начисление сдачи	<input checked="" type="radio"/> На мобильный телефон <input type="radio"/> PIN-код

НАЗАД В МЕНЮ ВПЕРЕД

Рис. 4. Форма для оплаты Coral Travel.

2. Заполните появившуюся форму (рис. 4), обращая внимание на следующие правила:

- Контактный телефон вводится тот, на который зачисляется сдача с платежа (более подробную информацию см. в разделе «*Пользование PIN-кодами/сдачей*»);
- Номер брони до **7 СИМВОЛОВ**, например *123456ы*;
- Бронь услуги для оплаты путевки называется «Турпакет»;
- Сумма – сумма путевки. Параметр необязательный. Но есть один нюанс: если оставить это поле пустым, то на оплату путевки пойдет та сумма, которая была внесена. А если в поле ввести сумму путевки, то разница между внесенной суммой и суммой путевки пойдет либо на оплату мобильного телефона, либо придет SMS сообщением в виде PIN-кода (более подробную информацию см. в разделе «*Пользование PIN-кодами/сдачей*»);
- Ф.И.О. вводятся либо туриста, либо владельца туристического агентства.

Инструкция по оплате туроператоров

- Поле «ПИН код» заполняется, если есть PIN-код (более подробную информацию см. в разделе «Пользование PIN-кодами/сдачей»);
3. После того, как все необходимые данные на форме были введены, нажимайте кнопку «ВПЕРЕД»;
 4. Далее появится окно подтверждения введенных данных;
 5. После сверки данных – «ВПЕРЕД». Вы попадете на экран ввода денег, где Вы внесете необходимую сумму. Нажимайте «ВПЕРЕД».
- На этом оплата «Coral Travel» завершена.

Внимание! | Срок зачисления денежных средств происходит в течение 30-40 минут.

Библио Глобус

1. В списке провайдеров найдите «Библио Глобус»;

Библио Глобус
Инструкция по оплате
Внимание! Для платежей свыше 15 т.р. необходимо заполнение доп.полей, см. ИНСТРУКЦИЮ

Контактный телефон	8 (920) 881-06-73
Номер брони	123456789
Сумма (с точностью до копеек)	50000 РУБ. 00 КОП.
Фамилия (оплачивающего)	IVANOV
Имя (оплачивающего)	IVAN
Отчество (оплачивающего)	IVANOVICH
Адрес плательщика (г. Москва, ул. Известная, д. 4, кв. 12)	Г.МОСКВА, УЛ.ИЗВЕСТНАЯ, Д.4, КВ.12
Документ плательщика (тип документа, серия/номер)	Паспорт гражданина 123456789012
Кем выдан документ (с кодом подразделения)	УФМС РОССИИ 01.01.1900
Пин код	
Начисление сдачи	<input checked="" type="radio"/> На мобильный телефон <input type="radio"/> PIN-код

1 2 3
4 5 6
7 8 9
СТЕРЕТЬ 0 СБРОС

НАЗАД В МЕНЮ ВПЕРЕД

Рис. 5. Форма для оплаты Библио Трэвел.

2. Заполните появившуюся форму (рис. 5), обращая внимание на следующие правила:

- Контактный телефон вводится тот, на который зачисляется сдача с платежа (более подробную информацию см. в разделе «Пользование PIN-кодами/сдачей»);
- Номер брони должен состоять из **9 цифр**;
- Сумма **обязательно** должна быть введена **с точностью до копеек** по курсу доллара на день оплаты;
- Ф.И.О. вводятся туриста;
- Адрес отправителя **обязательно** вводить **кириллицей** и **полностью**: **Г. МОСКВА, УЛ. ЛЕНИНА, Д.1, КВ.1** (см. рис. 5).

Внимание! | Если сумма путевки превышает 15 000 руб., то необходимо еще заполнить дополнительные поля.

- Документ плательщика: выбирается либо *Паспорт гражданина РФ*, либо *Общегражданский заграничный паспорт*;
- Серия, номер паспорта: вводится последовательно без пробелов;
- Кем выдан документ;
- Дата выдачи документа;

Инструкция по оплате туроператоров

- Поле «ПИН код» заполняется, если есть PIN-код (более подробную информацию см. в разделе «Пользование PIN-кодами/сдачей»);
3. После того, как все необходимые данные на форме были введены, нажимайте кнопку «ВПЕРЕД»;
 4. Далее появится окно подтверждения введенных данных.

Внимание! Подтверждение оплаты производится в режиме on-line, т.е. на экране высвечиваются вся информация о путевке, при условии, что все данные введены верно.

Срок зачисления денежных средств происходит в течение нескольких минут.

НИ В КОЕМ СЛУЧАЕ НЕЛЬЗЯ ПЕРЕПЛАЧИВАТЬ ПЛАТЕЖ, иначе платеж не пройдет

5. После сверки данных – «ВПЕРЕД». Вы попадете на экран ввода денег, где Вы внесете необходимую сумму. Нажимайте «ВПЕРЕД». На этом оплата «Библио Трэвел» завершена.

ПАКС

Инструкция по оплате туроператоров

1. В списке провайдеров найдите «ПАКС»;

ПАКС

Ваш платеж будет проведен в режиме онлайн

Контактный телефон	8 (920) 881-06-73
Номер брони	PTY20513BB
Бронь услуги	Турпакет
Сумма (необязательно)	50000
Фамилия	ИВАНОВ
Имя	ИВАН
Отчество	ИВАНОВИЧ
Пин код	
Начисление сдачи	<input checked="" type="radio"/> На мобильный телефон <input type="radio"/> PIN-код

НАЗАД В МЕНЮ ВПЕРЕД

Рис. 6. Форма для оплаты ПАКС.

2. Заполните появившуюся форму (рис. 6), обращая внимание на следующие правила:

- Контактный телефон вводится тот, на который зачисляется сдача с платежа (более подробную информацию см. в разделе «Пользование PIN-кодами/сдачей»);
- Номер брони должен содержать из **10 символов**:
3 латинские буквы 5 цифр 1 латинская буква 1 символ (цифра или буква) (см. рис. 6);
- Бронь услуги для оплаты путевки называется «Турпакет»;
- Сумма – сумма путевки. Параметр необязательный. Но есть один нюанс: если оставить это поле пустым, то на оплату путевки пойдет та сумма, которая была внесена. А если в поле ввести сумму путевки, то разница между внесенной суммой и суммой путевки пойдет либо на оплату мобильного телефона, либо придет SMS сообщением в виде PIN-кода (более подробную информацию см. в разделе «Пользование PIN-кодами/сдачей»);
- Ф.И.О. вводятся либо туриста, либо владельца туристического агентства.
- Поле «ПИН код» заполняется, если есть PIN-код (более подробную информацию см. в разделе «Пользование PIN-кодами/сдачей»);

3. После того, как все необходимые данные на форме были введены, нажимайте кнопку «ВПЕРЕД»;

Инструкция по оплате туроператоров

4. Далее появится окно подтверждения введенных данных;
5. После сверки данных – «ВПЕРЕД». Вы попадете на экран ввода денег, где Вы внесете необходимую сумму. Нажимайте «ВПЕРЕД».
6. На этом оплата «ПАКС» завершена.

Polar Tour

1. В списке провайдеров найдите «Polar Tour»;

Инструкция по оплате туроператоров

Ваш платеж будет проведен в режиме онлайн

Контактный телефон	8 (920) 881-06-73
Номер заявки	233702
Счет получателя	11613/12
Бронь услуги	Турпакет
Сумма (необязательно)	50000
Фамилия	ИВАНОВ
Имя	ИВАН
Отчество	ИВАНОВИЧ
Пин код	
Начисление сдачи	<input checked="" type="radio"/> На мобильный телефон <input type="radio"/> PIN-код

НАЗАД В МЕНЮ ВПЕРЕД

Рис. 7. Форма для оплаты Polar Tour.

2. Заполните появившуюся форму (рис. 7), обращая внимание на следующие правила:

- Контактный телефон вводится тот, на который зачисляется сдача с платежа (более подробную информацию см. в разделе «Пользование PIN-кодами/сдачей»);
- Номер заявки должен состоять не менее чем из **6 цифр**;
- Счет получателя должен иметь следующий формат: от 1 до 6 цифр, символ “/”, 2 цифры
- Бронь услуги для оплаты путевки называется «Турпакет»;
- Сумма – сумма путевки. Параметр необязательный. Но есть один нюанс: если оставить это поле пустым, то на оплату путевки пойдет та сумма, которая была внесена. А если в поле ввести сумму путевки, то разница между внесенной суммой и суммой путевки пойдет либо на оплату мобильного телефона, либо придет SMS сообщением в виде PIN-кода (более подробную информацию см. в разделе «Пользование PIN-кодами/сдачей»);
- Ф.И.О. вводятся либо туриста, либо владельца туристического агентства.
- Поле «ПИН код» заполняется, если есть PIN-код (более подробную информацию см. в разделе «Пользование PIN-кодами/сдачей»);

3. После того, как все необходимые данные на форме были введены,

Инструкция по оплате туроператоров

- нажимайте кнопку «ВПЕРЕД»;
4. Далее появится окно подтверждения введенных данных;
 5. После сверки данных – «ВПЕРЕД». Вы попадете на экран ввода денег, где Вы внесете необходимую сумму. Нажимайте «ВПЕРЕД».
 6. На этом оплата «Polar Tour» завершена.

Южный крест

1. В списке провайдеров найдите «Южный крест»;

Инструкция по оплате туроператоров

Ваш платеж будет проведен в режиме онлайн

КООРДИНАТЫ ЮЖНЫЙ КРЕСТ

Контактный телефон	8 (920) 881-06-73
Номер брони	RUJ20520A8
Бронь услуги	Турпакет
Сумма (необязательно)	50000
Фамилия	ИВАНОВ
Имя	ИВАН
Отчество	ИВАНОВИЧ
Пин код	
Начисление сдачи	<input checked="" type="radio"/> На мобильный телефон <input type="radio"/> PIN-код

НАЗАД В МЕНЮ ВПЕРЕД

Рис. 8. Форма для оплаты Южный крест.

2. Заполните появившуюся форму (рис. 8), обращая внимание на следующие правила:

- Контактный телефон вводится тот, на который зачисляется сдача с платежа (более подробную информацию см. в разделе «Пользование PIN-кодами/сдачей»);
- Номер брони должен состоять из **10 цифр** в следующем формате: 3 буквы, 5 цифр, 1 буква, 1 символ (цифра или буква);
- Бронь услуги для оплаты путевки называется «Турпакет»;
- Сумма – сумма путевки. Параметр необязательный. Но есть один нюанс: если оставить это поле пустым, то на оплату путевки пойдет та сумма, которая была внесена. А если в поле ввести сумму путевки, то разница между внесенной суммой и суммой путевки пойдет либо на оплату мобильного телефона, либо придет SMS сообщением в виде PIN-кода (более подробную информацию см. в разделе «Пользование PIN-кодами/сдачей»);
- Ф.И.О. вводятся либо туриста, либо владельца туристического агентства.
- Поле «ПИН код» заполняется, если есть PIN-код (более подробную информацию см. в разделе «Пользование PIN-кодами/сдачей»);

3. После того, как все необходимые данные на форме были введены, нажимайте кнопку «ВПЕРЕД»;

4. Далее появится окно подтверждения введенных данных;

Инструкция по оплате туроператоров

5. После сверки данных – «ВПЕРЕД». Вы попадете на экран ввода денег, где Вы внесете необходимую сумму. Нажимайте «ВПЕРЕД».
6. На этом оплата «Южный крест» завершена.

Space Travel

1. В списке провайдеров найдите «Space Travel»;

The image shows a payment form for Space Travel. On the left is the Space Travel logo. The form contains the following fields: 'Номер телефона без 8' with value '9208810673'; 'Фамилия' with value 'ИВАНОВ'; 'Имя' with value 'ИВАН'; 'Отчество' with value 'ИВАНОВИЧ'; 'Номер заявки' with value 'AZDF0912A2'; and 'Сумма' with value '50000 руб. 00 коп.'. To the right is a numeric keypad with buttons for digits 1-9, 0, 'СТЕРЕТЬ', and 'СБРОС'. At the bottom are three buttons: 'НАЗАД' (red), 'В МЕНЮ' (green), and 'ВПЕРЕД' (red).

Рис. 9. Форма для оплаты Space Travel.

2. Заполните появившуюся форму (рис. 9), обращая внимание на следующие правила:

- Контактный телефон вводится любой;
- Ф.И.О. вводятся либо туриста, либо владельца туристического агентства;
- Номер заявки должен состоять из **10 символов**, например *AZDF0912A2* или см. рис. 9;
- Сумма – сумма путевки.

3. После того, как все необходимые данные на форме были введены, нажимайте кнопку «ВПЕРЕД»;

4. Далее появится окно подтверждения введенных данных;

5. После сверки данных – «ВПЕРЕД». Вы попадете на экран ввода денег, где Вы внесете необходимую сумму. Нажимайте «ВПЕРЕД».

6. На этом оплата «Space Travel» завершена.

Русский Экспресс

1. В списке провайдеров найдите «Русский Экспресс»;

Инструкция по оплате туроператоров

RUSSIAN EXPRESS

Ваш платеж будет проведен в режиме онлайн

Контактный телефон: 8 (920) 881-06-73

Номер брони: 3752/01983/ES20428016

Бронь услуги: Турпакет

Сумма (необязательно): 50000

Фамилия: ИВАНОВ

Имя: ИВАН

Отчество: ИВАНОВИЧ

Пин код:

Начисление сдачи: На мобильный телефон PIN-код

НАЗАД В МЕНЮ ВПЕРЕД

Рис. 10. Форма для оплаты Русский Экспресс.

2. Заполните появившуюся форму (рис. 10), обращая внимание на следующие правила:

- Контактный телефон вводится тот, на который зачисляется сдача с платежа (более подробную информацию см. в разделе «Пользование PIN-кодами/сдачей»);
- Номер счета должен иметь следующий формат:
4-е цифры 3875 или 5897 или 3752 или 6797, символ “/”, номер счета 5 цифр, символ “/”, номер заявки 2 буквы, 8 цифр.
Либо: 4-е цифры 3870 или 6037, символ «/», номер счета от 4 до 11 символов (цифры, знаки («-» или «_»)), символ «/», номер заявки от 4 до 11 символов (цифры, знаки («-» или «_»)) (см. рис. 12);
- Бронь услуги для оплаты путевки называется «Турпакет»;
- Сумма – сумма путевки. Параметр необязательный. Но есть один нюанс: если оставить это поле пустым, то на оплату путевки пойдет та сумма, которая была внесена. А если в поле ввести сумму путевки, то разница между внесенной суммой и суммой путевки пойдет либо на оплату мобильного телефона, либо придет SMS сообщением в виде PIN-кода (более подробную

информацию см. в разделе «Пользование PIN-кодами/сдачей»);

- Ф.И.О. вводятся либо туриста, либо владельца туристического агентства.

Инструкция по оплате туроператоров

- Поле «ПИН код» заполняется, если есть PIN-код (более подробную информацию см. в разделе «Пользование PIN-кодами/сдачей»);
3. После того, как все необходимые данные на форме были введены, нажимайте кнопку «ВПЕРЕД»;
 4. Далее появится окно подтверждения введенных данных;
 5. После сверки данных – «ВПЕРЕД». Вы попадете на экран ввода денег, где Вы внесете необходимую сумму. Нажимайте «ВПЕРЕД».
 6. На этом оплата «Русский Экспресс» завершена.

DSBW-Tours

1. В списке провайдеров найдите «DSBW-Tours»;

Инструкция по оплате туроператоров

DSBW-TOURS
КОНТИНЕНТ

Ваш платеж будет проведен в режиме онлайн

Контактный телефон: 8 (920) 881-06-73

Номер брони: PKV2060102

Бронь услуги: Турпакет

Сумма (необязательно): 50000

Фамилия: ИВАНОВ

Имя: ИВАН

Отчество: ИВАНОВИЧ

Пин код:

Начисление сдачи: На мобильный телефон PIN-код

НАЗАД В МЕНЮ ВПЕРЕД

Рис. 11. Форма для оплаты DSBW-Tours.

2. Заполните появившуюся форму (рис. 11), обращая внимание на следующие правила:

- Контактный телефон вводится тот, на который зачисляется сдача с платежа (более подробную информацию см. в разделе «Пользование PIN-кодами/сдачей»);
- Номер брони/заказа должен состоять из **10 символов**, причем **первые 3 символа – буквы (латиница либо кириллица) и 7 цифр** (см. рис. 11);
- Бронь услуги для оплаты путевки называется «Турпакет»;
- Сумма – сумма путевки. Параметр необязательный. Но есть один нюанс: если оставить это поле пустым, то на оплату путевки пойдет та сумма, которая была внесена. А если в поле ввести сумму путевки, то разница между внесенной суммой и суммой путевки пойдет либо на оплату мобильного телефона, либо придет SMS сообщением в виде PIN-кода (более подробную информацию см. в разделе «Пользование PIN-кодами/сдачей»);
- Ф.И.О. вводятся либо туриста, либо владельца туристического агентства.
- Поле «ПИН код» заполняется, если есть PIN-код (более подробную информацию см. в разделе «Пользование PIN-кодами/сдачей»);

3. После того, как все необходимые данные на форме были введены,

Инструкция по оплате туроператоров

- нажимайте кнопку «ВПЕРЕД»;
4. Далее появится окно подтверждения введенных данных;
 5. После сверки данных – «ВПЕРЕД». Вы попадете на экран ввода денег, где Вы внесете необходимую сумму. Нажимайте «ВПЕРЕД».
 6. На этом оплата «DSBW-Tours» завершена.

Sunmar

1. В списке провайдеров найдите «Sunmar»;

The image shows a web form for Sunmar. On the left is the Sunmar logo and a message: "Ваш платеж будет проведен в режиме онлайн". The main form area contains the following fields and options:

- Контактный телефон: 8 (920) 881-06-73
- Номер брони: 445039
- Бронь услуги: Турпакет
- Сумма (необязательно): 50000
- Фамилия: ИВАНОВ
- Имя: ИВАН
- Отчество: ИВАНОВИЧ
- Пин код: (empty)
- Начисление сдачи: На мобильный телефон, PIN-код

At the bottom are three buttons: "НАЗАД" (red), "В МЕНЮ" (green), and "ВПЕРЕД" (red).

Рис. 12. Форма для оплаты Sunmar.

2. Заполните появившуюся форму (рис. 12), обращая внимание на следующие правила:

- Контактный телефон вводится тот, на который зачисляется сдача с платежа (более подробную информацию см. в разделе «*Пользование PIN-кодами/сдачей*»);
- Номер брони/заказа должен состоять из **6 цифр**;
- Бронь услуги для оплаты путевки называется «Турпакет»;
- Сумма – сумма путевки. Параметр необязательный. Но есть один нюанс: если оставить это поле пустым, то на оплату путевки пойдет та сумма, которая была внесена. А если в поле ввести сумму путевки, то разница между внесенной суммой и суммой путевки пойдет либо на оплату мобильного телефона, либо придет SMS сообщением в виде PIN-кода (более подробную информацию см. в разделе «*Пользование PIN-кодами/сдачей*»);
- Ф.И.О. вводятся либо туриста, либо владельца туристического агентства.
- Поле «ПИН код» заполняется, если есть PIN-код (более подробную информацию см. в разделе «*Пользование PIN-кодами/сдачей*»);

3. После того, как все необходимые данные на форме были введены, нажимайте кнопку «ВПЕРЕД»;

4. Далее появится окно подтверждения введенных данных;

Инструкция по оплате туроператоров

5. После сверки данных – «ВПЕРЕД». Вы попадете на экран ввода денег, где Вы внесете необходимую сумму. Нажимайте «ВПЕРЕД».
6. На этом оплата «Sunmar» завершена.

Лабиринт

1. В списке провайдеров найдите «Лабиринт»;

ЛАБИРИНТ

Ваш платеж будет проведен в режиме онлайн

Контактный телефон	8 (920) 881-06-73
Номер брони	212614
Бронь услуги	Турпакет
Сумма (необязательно)	50000
Фамилия	ИВАНОВ
Имя	ИВАН
Отчество	ИВАНОВИЧ
Пин код	
Начисление сдачи	<input checked="" type="radio"/> На мобильный телефон <input type="radio"/> PIN-код

НАЗАД В МЕНЮ ВПЕРЕД

Рис. 13. Форма для оплаты Лабиринт.

2. Заполните появившуюся форму (рис. 13), обращая внимание на следующие правила:

- Контактный телефон вводится тот, на который зачисляется сдача с платежа (более подробную информацию см. в разделе «Пользование PIN-кодами/сдачей»);
- Номер брони/заказа должен состоять из **6 цифр** (номер путевки);
- Бронь услуги для оплаты путевки называется «Турпакет»;
- Сумма – сумма путевки. Параметр необязательный. Но есть один нюанс: если оставить это поле пустым, то на оплату путевки пойдет та сумма, которая была внесена. А если в поле ввести сумму путевки, то разница между внесенной суммой и суммой путевки пойдет либо на оплату мобильного телефона, либо придет SMS сообщением в виде PIN-кода (более подробную информацию см. в разделе «Пользование PIN-кодами/сдачей»);
- Ф.И.О. вводятся либо туриста, либо владельца туристического агентства.
- Поле «ПИН код» заполняется, если есть PIN-код (более подробную информацию см. в разделе «Пользование PIN-кодами/сдачей»);

3. После того, как все необходимые данные на форме были введены, нажимайте кнопку «ВПЕРЕД»

Инструкция по оплате туроператоров

4. Далее появится окно подтверждения введенных данных;
5. После сверки данных – «ВПЕРЕД». Вы попадете на экран ввода денег, где Вы внесете необходимую сумму. Нажимайте «ВПЕРЕД».
6. На этом оплата «Лабиринт» завершена.

Южел-Тревел

1. В списке провайдеров найдите «Южел-Тревел»;

Ваш платеж будет проведен в режиме онлайн

Контактный телефон	8 (920) 881-06-73
Номер брони	92686/9245
Бронь услуги	Турпакет
Сумма (необязательно)	50000
Фамилия	ИВАНОВ
Имя	ИВАН
Отчество	ИВАНОВИЧ
Пин код	
Начисление сдачи	<input checked="" type="radio"/> На мобильный телефон <input type="radio"/> PIN-код

НАЗАД В МЕНЮ ВПЕРЕД

Рис. 14. Форма для оплаты Южел-Тревел.

2. Заполните появившуюся форму (рис. 14), обращая внимание на следующие правила:

- Контактный телефон вводится тот, на который зачисляется сдача с платежа (более подробную информацию см. в разделе «Пользование PIN-кодами/сдачей»);
- Номер брони/заказа должен иметь следующий формат: 5 цифр, символ “/”, номер счета 4 цифры (см. рис. 14);
- Бронь услуги для оплаты путевки называется «Турпакет»;
- Сумма – сумма путевки. Параметр необязательный. Но есть один нюанс: если оставить это поле пустым, то на оплату путевки пойдет та сумма, которая была внесена. А если в поле ввести сумму путевки, то разница между внесенной суммой и суммой путевки пойдет либо на оплату мобильного телефона, либо придет SMS сообщением в виде PIN-кода (более подробную информацию см. в разделе «Пользование PIN-кодами/сдачей»);
- Ф.И.О. вводятся либо туриста, либо владельца туристического агентства.
- Поле «ПИН код» заполняется, если есть PIN-код (более подробную информацию см. в разделе «Пользование PIN-кодами/сдачей»);

3. После того, как все необходимые данные на форме были введены, нажимайте кнопку «ВПЕРЕД»

4. Далее появится окно подтверждения введенных данных;

Инструкция по оплате туроператоров

5. После сверки данных – «ВПЕРЕД». Вы попадете на экран ввода денег, где Вы внесете необходимую сумму. Нажимайте «ВПЕРЕД».
6. На этом оплата «Южел-Тревел» завершена.

3. Пользование PIN-кодами/сдачей

а) Начисление сдачи

Если сумма, которую Вы кладете в терминал больше суммы стоимости

Инструкция по оплате туроператоров

путевки, то сдачу Вы можете сохранить в специальный PIN –код (рис. 15). Данный набор цифр придет в SMS сообщении на тот номер мобильного телефона, который вы укажете в первом поле формы.

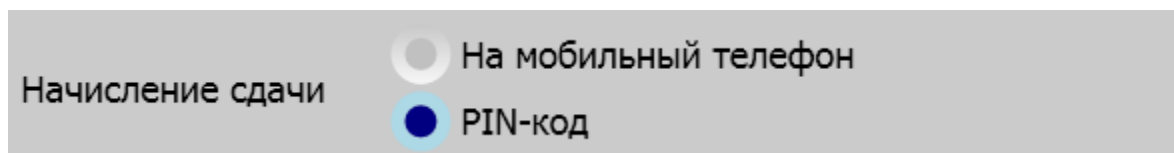


Рис. 15. Зачисление сдачи на PIN-код.

Зачисление сдачи можно производить также и на телефон. Вся разница между внесенной суммой и стоимостью путевки будет зачислена на мобильный телефон, указанный в первом поле (рис. 16).

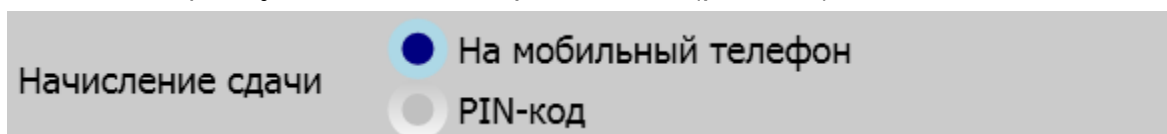


Рис. 16. Зачисление сдачи на мобильный телефон.

б) Активация PIN-кодов

Чтобы воспользоваться PIN-кодом, введите цифры из SMS в соответствующее поле (рис. 17) при заполнении следующей заявки и те деньги, которые на нем сохранились, автоматически будут добавлены к Вашему новому платежу.



Рис. 17. Поле для активации PIN-кода.

4. Контактная информация

По всем интересующим вопросам обращайтесь по телефону:
+7-920-881-0673;

Свои предложения высылайте на адрес: support@kitps.ru.